

## MÉTODOS DE PAGO

### SISTARBANC

La UAM ofrece a las empresas que comercializan sus productos, compradores, trabajadores dependientes, transportistas, realizar sus pagos de una manera sencilla, a través del sistema SISTARBANC.

#### SISTARBANC

Por este sistema de pago digital solo se podrá pagar los servicios por los cuales se genere factura previa. Deberá pagar la factura con más antigüedad.

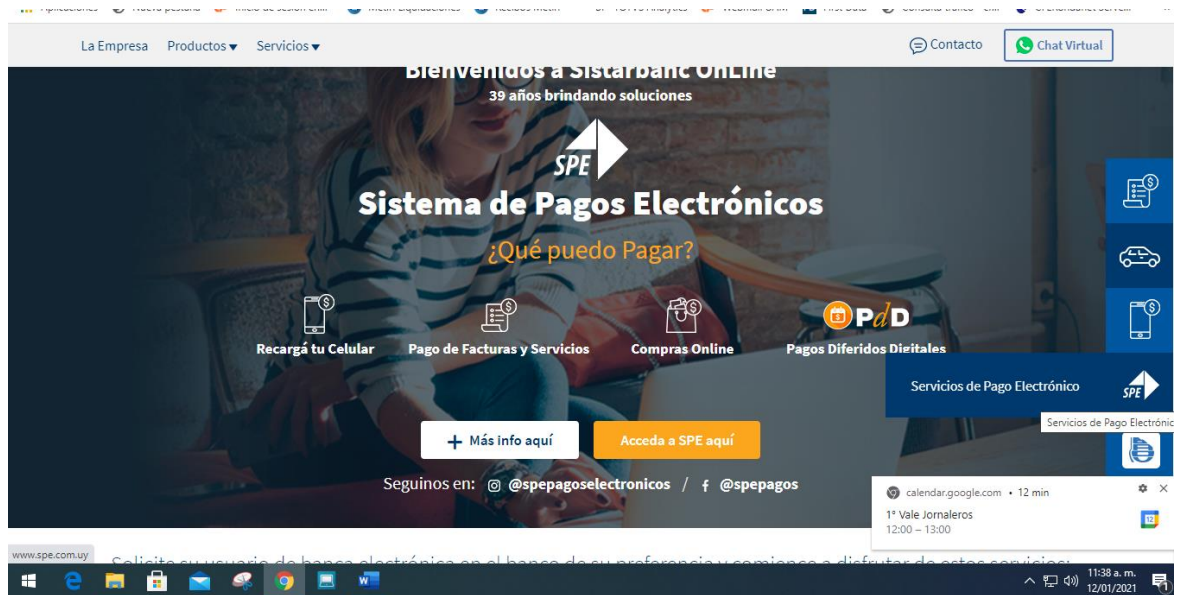
**El usuario podrá ingresar con el RUT o número de cedula asociada al contrato.**

**PASOS A SEGUIR PARA EL PAGO A TRAVÉS DE SISTARBANC (sistarbanc.com.uy)**

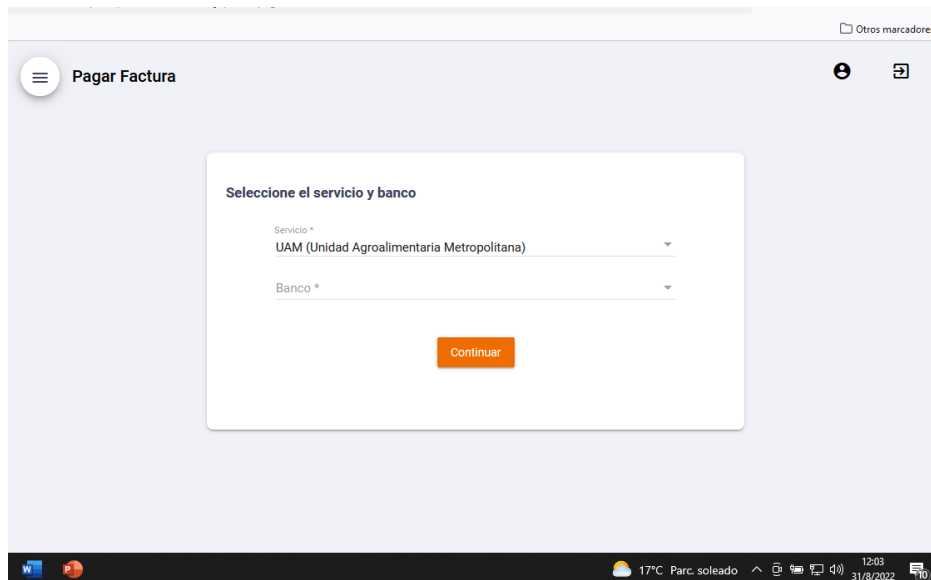
1. Ingresar en página de SISTARBANC:




2. Ir a Servicios de Pagos Electrónicos (Margen derecho de la página).



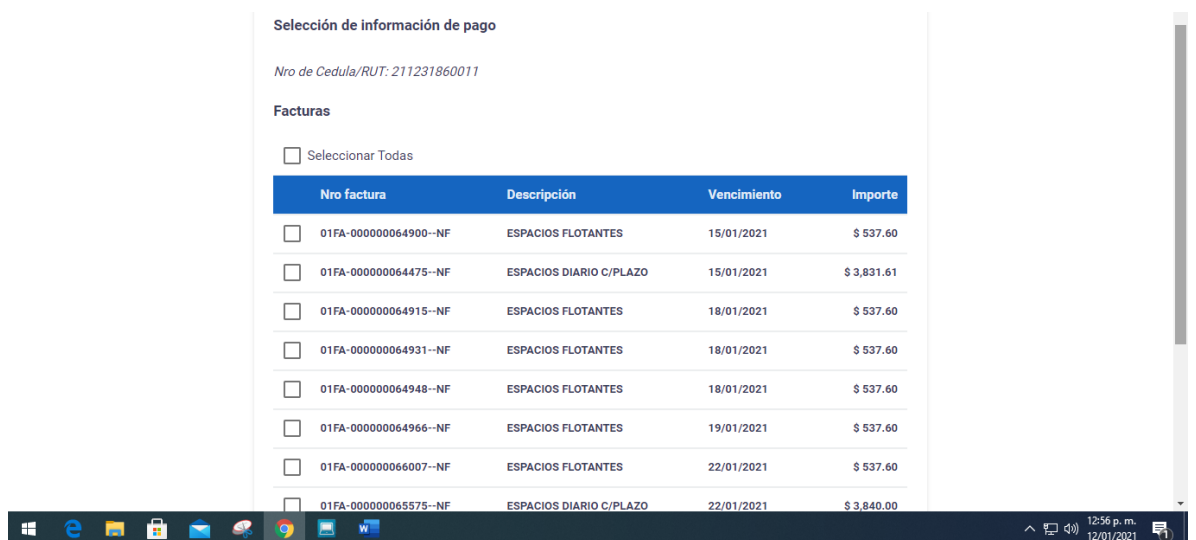
3. Si es usuario de SistarBANC: Ingrese con su nombre y clave.  
Si no es usuario de SistarBANC: CONTINUAR SIN INGRESAR.
4. Seleccionar Servicio: UAM (Unidad Agroalimentaria Metropolitana).



5. Seleccionar el BANCO (**BROU, SCOTIABANK, HSBC, BANDES, BBVA, SANTANDER**).

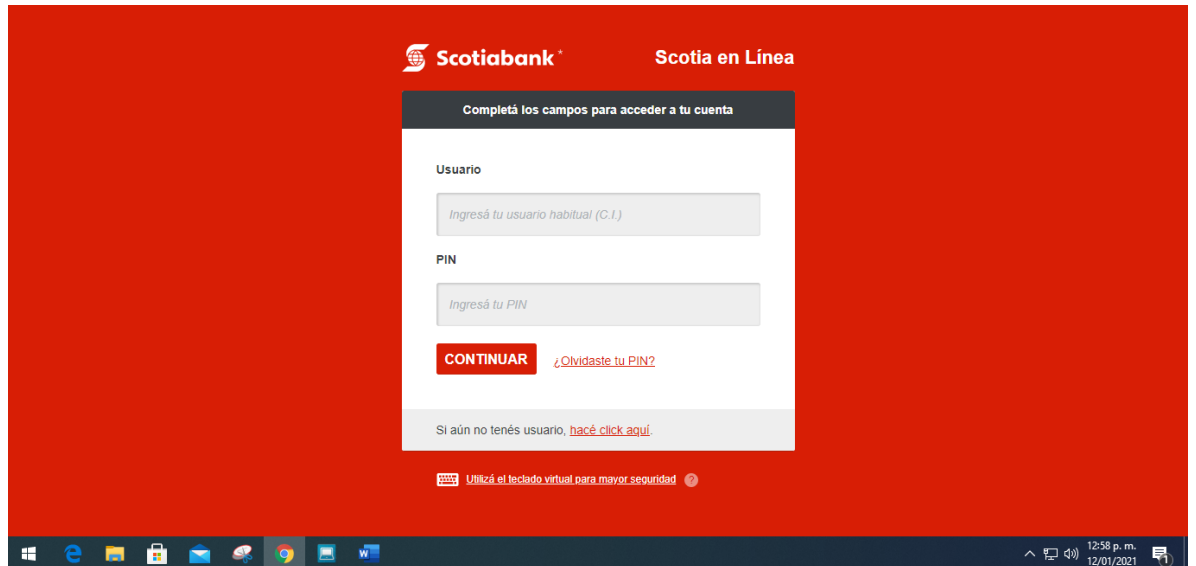


6. Identificar RUT o CI y Consultar.
7. Seleccionar facturas a pagar.  
Se pueden seleccionar todas las facturas o algunas de ellas por orden ascendente de vencimiento.



8. Continuar.
9. Indicar el importe total a pagar – Nuevamente continuar.

10. Redirige a la página del Banco seleccionado, en este ejemplo SCOTIABANK.



11. Ingresar Usuario y clave.

12. Elegir la cuenta con la que quiere pagar y confirmar el pago.