



Organización de Información de Mercados de las Américas (OIMA)
Market Information Organization of the Americas (MIOA)

ORGANIZACIÓN DE INFORMACIÓN DE MERCADOS DE LAS AMÉRICAS OIMA

Informe Mensual de Mercados Frutihortícolas de la Región Sur

Argentina

Brasil

Chile

Paraguay

Uruguay

Enero 2024

Nº 1/24



Organización de Información de Mercados de las Américas (OIMA)
Market Information Organization of the Americas (MIOA)

ORGANIZACIÓN DE INFORMACIÓN DE MERCADOS DE LAS AMÉRICAS (OIMA)

OIMA tiene como finalidad primordial promover la transparencia de los mercados a través de un oportuno y sistemático intercambio de información. Con este propósito, la Región Sur (Argentina, Brasil, Chile, Paraguay y Uruguay) realiza la labor conjunta de presentar un informe mensual de precios de los productos más relevantes en sus mercados.

El presente informe detalla el precio de los productos según cada país, acordados a nivel regional. Los precios corresponden a mercados mayoristas, y se presentan en dólares americanos (\$USD) por kilogramo. Adicionalmente se presenta una variación porcentual del precio con respecto al precio del mes anterior. Finalmente se muestra una comparación visual de los precios de productos clave a nivel regional, según país.

En el caso de haber más de una variedad de un producto, se realiza un promedio del precio de todas las variedades disponibles.

Precios Mayoristas (USD/Kg) Enero 2024, variación porcentual con respecto a Diciembre 2023

Producto	Origen	Argentina	Variación	Brasil	Variación	Chile	Variación	Paraguay	Variación	Uruguay	Variación
Aguacate/Palta/Abacate	Nacional	6,30	5%	1,07	-15%	4,89	39%	0,54	S/I		S/I
Aguacate/Palta/Abacate	Importado	6,20	0%		S/I	5,18	S/I	0,92	-13%	5,2	5%
Ají/Pimenta	Nacional	3,00	0%	1,73	-3%	2,25	-25%	2,05	14%		S/I
Ají/Pimenta	Importado	3,00	0%		S/I		S/I		S/I		S/I
Ajo/Alho	Nacional	3,60	3%	4,09	11%	2,80	S/I		S/I	8,3	S/I
Ajo/Alho	Importado		S/I		S/I	2,36	-5%	1,74	-1%		S/I
Apio/Aipo	Nacional	1,30	8%	1,26	28%	1,06	-14%	0,6	-3%	1,5	12%
Apio/Aipo	Importado		S/I		S/I		S/I		S/I		S/I
Berenjena/Berinjela	Nacional	0,70	0%	0,98	-2%	0,98	7%	0,51	46%	1,7	38%
Berenjena/Berinjela	Importado		S/I		S/I		S/I		S/I		S/I
Brócoli/Brócolos	Nacional	1,40	0%	1,02	-15%	1,92	-7%		S/I	1,3	28%
Brócoli/Brócolos	Importado		S/I		S/I		S/I		S/I		S/I
Cebolla/Cebola	Nacional	1,30	0%	0,97	1%	0,77	-18%		S/I	0,5	S/I
Cebolla/Cebola	Importado	3,00	S/I		S/I	0,67	S/I	0,48	S/I		S/I
Ciruela/Ameixa	Nacional		S/I	1,72	-14%	0,85	S/I		S/I	1,9	S/I
Ciruela/Ameixa	Importado		S/I		S/I		S/I	2,75	S/I		S/I
Coliflor/Couve-flor	Nacional	0,80	14%	0,77	-9%	0,89	-1%		S/I	1,2	29%
Coliflor/Couve-flor	Importado		S/I		S/I		S/I	0,98	S/I		S/I

Precios Mayoristas (USD/Kg) Enero 2024, variación porcentual con respecto a Diciembre 2023

Producto	Producto	Producto	Producto	Producto	Producto	Producto	Producto	Producto	Producto	Producto	Producto
Durazno/Pêssego	Nacional		S/I	1,49	S/I	0,94	6%		S/I	1,8	35%
Durazno/Pêssego	Importado		S/I		S/I		S/I	2,39	3%		S/I
Fresón/Frutilla/ Morango	Nacional	7,80	1%	5,13	-21%	1,25	7%		S/I	3,6	-5%
Fresón/Frutilla/ Morango	Importado		S/I		S/I		S/I		S/I		S/I
Kiwi	Nacional	5,80	0%	3,89	S/I		S/I		S/I		S/I
Kiwi	Importado	5,80	0%		S/I		S/I	3,91	2%	4,8	-18%
Lechuga /Alface	Nacional	1,30	8%	1,10	1%	0,82	-42%	2,08	14%	1,2	9%
Lechuga /Alface	Importado		S/I		S/I		S/I		S/I		S/I
Limón/Limão	Nacional	1,30	0%	0,72	-2%	1,11	21%	0,15	-12%	1,4	78%
Limón/Limão	Importado		S/I		S/I		S/I		S/I		S/I
Mamon/Mamão	Nacional	3,00	S/I	0,78	-5%		S/I	0,4	3%		S/I
Mamon/Mamão	Importado	3,00	0%		S/I		S/I	1,88	5%	3,6	9%
Mandarina/ Tangerina	Nacional	2,00	0%	1,57	25%	0,99	S/I		S/I		S/I
Mandarina/ Tangerina	Importado		S/I		S/I		S/I	0,94	-3%	3,1	56%
Mango/Manga	Nacional		S/I	1,05	26%		S/I	0,94	57%		S/I
Mango/Manga	Importado		S/I		S/I	2,31	-13%	1,36	6%	5,0	50%
Manzana/Maça	Nacional	4,00	3%	1,69	3%	1,29	8%		S/I	3,1	30%
Manzana/Maça	Importado		S/I		S/I		S/I	1,31	5%		S/I
Melón/Melão	Nacional	3,50	3%	0,97	-2%	0,98	-28%	0,39	S/I	1,2	S/I
Melón/Melão	Importado	3,80	0%		S/I		S/I	1,28	3%		S/I

Precios Mayoristas (USD/Kg) Enero 2024, variación porcentual con respecto a Diciembre 2023

Producto	Origen	Argentina	Variación	Brasil	Variación	Chile	Variación	Paraguay	Variación	Uruguay	Variación
Naranja/Laranja	Nacional	1,00	0%	0,78	5%	0,77	21%	0,51	0%	1,3	S/I
Naranja/Laranja	Importado		S/I		S/I		S/I	0,88	S/I		S/I
Papa/Batata Doce/Boniato	Nacional	2,00	0%	0,60	20%		S/I	0,15	-6%	1,5	-34%
Papa/Batata Doce/Boniato	Importado	4,00	S/I		S/I		S/I		S/I		S/I
Papa/Batata inglesa	Nacional	2,00	0%	1,16	40%	0,50	-34%		S/I	1,1	-20%
Papa/Batata inglesa	Importado		S/I		S/I		S/I	0,61	S/I		S/I
Pepino	Nacional	0,90	-10%	0,49	-17%	1,40	-24%	0,74	14%	1,0	15%
Pepino	Importado	1,05	0%		S/I		S/I		S/I		S/I
Pera	Nacional	1,05	0%	2,17	-1%	0,90	2%		S/I	2,7	92%
Pera	Importado		S/I		S/I		S/I	1,16	14%		S/I
Pimiento/Pimentão/Morrón	Nacional		S/I	1,09	-32%	2,17	14%	1,7	8%	1,9	26%
Pimiento/Pimentão/Morrón	Importado		S/I		S/I		S/I		S/I		S/I
Piña/Abacaxi/Ananá	Nacional		S/I	1,04	21%	2,66	18%	0,34	48%		S/I
Piña/Abacaxi/Ananá	Importado	3,00	0%		S/I		S/I	0,99	11%	2,2	-2%
Plátano/Banana	Nacional	2,20	5%	1,03	2%	0,93	-14%	0,31	7%		S/I
Plátano/Banana	Importado	1,60	7%		S/I		S/I		S/I		S/I
Remolacha/Beterraba/Beterraga	Nacional	2,00	0%	0,61	30%	0,53	-2%	0,68	21%	0,9	S/I
Remolacha/Beterraba/Beterraga	Importado		S/I		S/I		S/I	0,79	S/I		S/I
Repollo	Nacional	0,30	0%	0,67	22%	1,28	4%	0,61	36%	0,6	25%
Repollo	Importado		S/I		S/I		S/I	1,08	29%		S/I
Sandía/Melancia	Nacional	0,90	-10,0%	0,55	-14%	0,38	-1%	0,78	-3%	0,6	-21%
Sandía/Melancia	Importado	0,90	S/I		S/I		S/I		S/I		S/I

Precios Mayoristas (USD/Kg) Enero 2024, variación porcentual con respecto a Diciembre 2023

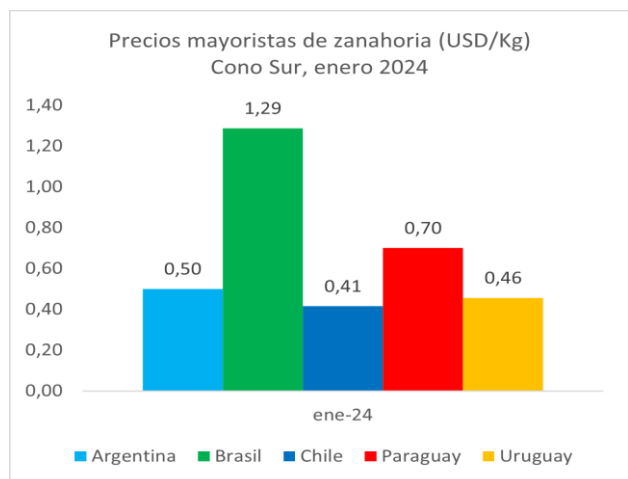
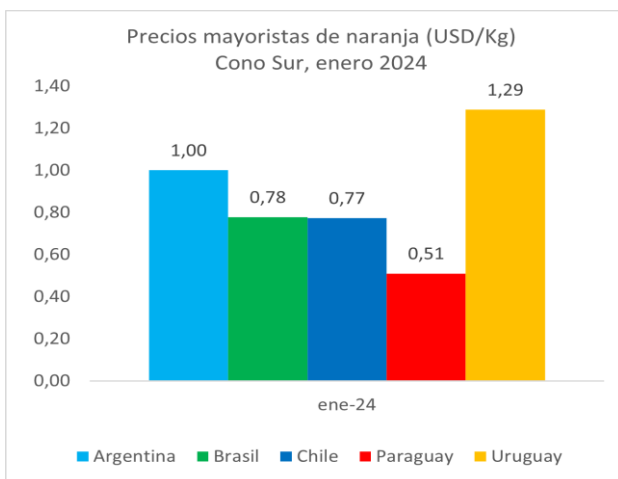
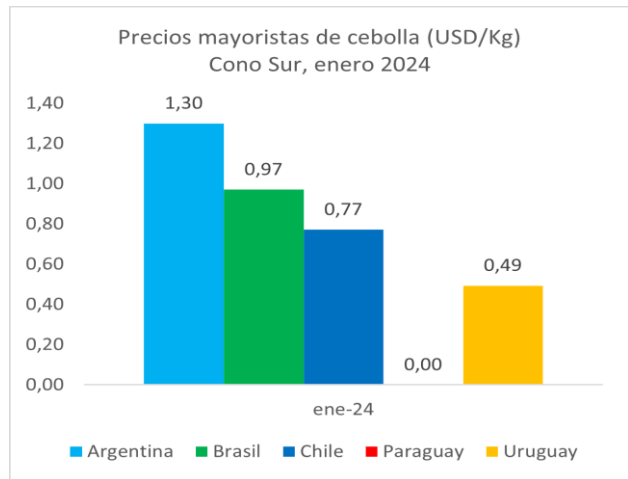
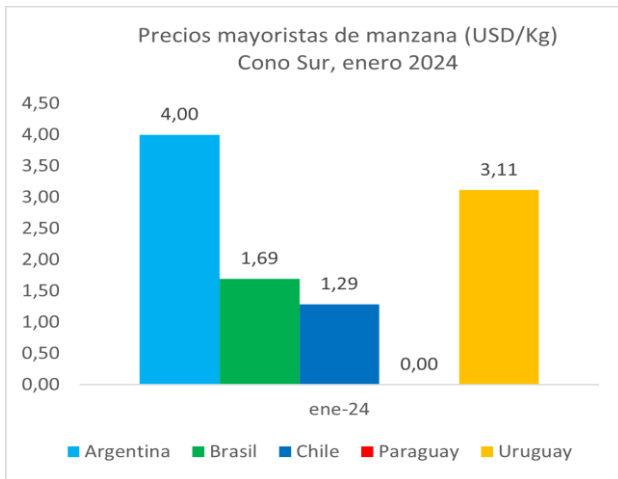
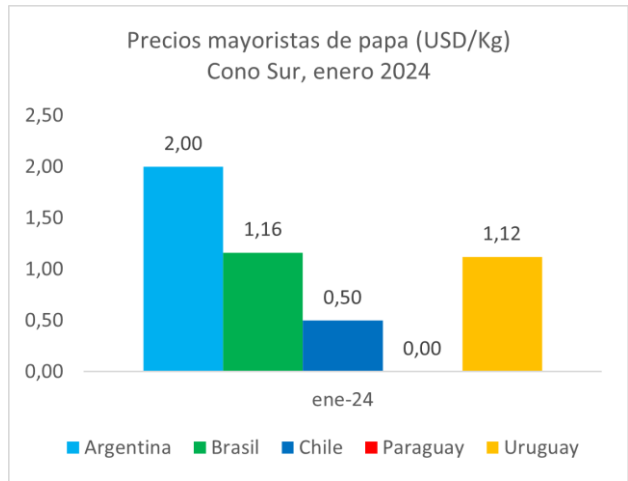
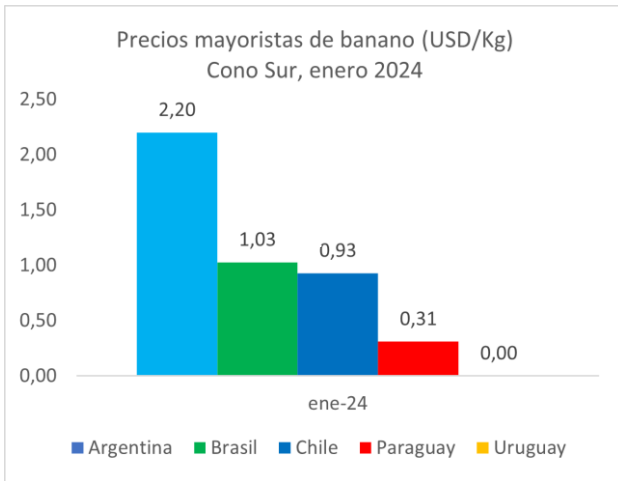
Producto	Origen	Argentina	Variación	Brasil	Variación	Chile	Variación	Paraguay	Variación	Uruguay	Variación
Tomate	Nacional	0,80	-20%	1,13	-3%	1,36	-19%	0,79	-25%	1,5	9%
Tomate	Importado		S/I		S/I		S/I	0,71	S/I		S/I
Uva	Nacional		S/I	2,76	13%	1,37	S/I	1,86	33%	2,3	S/I
Uva	Importado	5,00	0%		S/I		S/I	2,29	21%		S/I
Zanahoria/Cenoura	Nacional	0,50	0%	1,29	109%	0,41	19%	0,7	9%	0,5	14%
Zanahoria/Cenoura	Importado		S/I		S/I		S/I	0,64	S/I		S/I
Zapallito/Abobrinha	Nacional	1,20	-8%	0,40	-16%	0,55	6%	0,68	-36%	0,8	96%
Zapallito/Abobrinha	Importado		S/I		S/I		S/I		S/I		S/I
Zapallo/ Anco/Abóbora	Nacional	0,90	0%	0,49	19%	0,04	-50%	0,36	20%	0,5	-8%
Zapallo/ Anco/Abóbora	Importado	2,80	S/I		S/I		S/I		S/I		S/I

Aclaraciones:

1. Se presenta el símbolo “S/I” cuando no se cuenta con la información suficiente para realizar el cálculo de la variación.
2. En caso que el país reporte más de una variedad, se presenta el promedio de los precios.
3. Los colores de variaciones porcentuales respecto al mes anterior corresponden a los siguientes:

	Var <-10%		-10% <=Var<=10%		Var>10%
--	-----------	--	-----------------	--	---------

Comparativo de Precios Mayoristas de Productos Clave a Nivel Regional
Producto Nacional



Pepino	Persa	Caipira Comum Japonés	Sin Especificar	Híbridos Premium Soldier Valent	Todas
Pera	Pakham	Danjou Rocha William's	Packham's Triumph Winter Nelis Coccia Barlett de Verano	Sin Especificar	Todas
Pimiento/Pimentão	Morrón	Amarelo Verde Vermelho	Cuatro Cascos Verde Zafiro Amarillo Zafiro Verde Mirrón rojo Zafiro Rojo	California Wonder Natalie Verde Yolo	Todas
Abacaxi/Ananá/Piña	Piña	Havai Perola	Caramelo	Abacaxi Abacaxi	Todas
Plátano/Banana	Nanika Cavendish	Maça Nanica Climat. Ouro Prata SP Prata MG Terra	Sin Especificar	Nanica	Todas
Repollo	Blanco Colorado	Liso Roxo	Copenhague Crespo Record Morada	Blanco Suki Anzu	Todas
Sandia/Melancia	Crimson Sweet Crimson Sweet	Redon/Comprida	Sin Especificar Sin Especificar	Sin Especificar Sin Especificar	Todas
Tomate	Perita	Achatado Caqui Cereja Holandés Italiano Oblongo Sweet Grape	Cherry Larga vida	Carina Emily Kada Red Power Sta. Clara Sta. Cruz Sin Especificar	Todas
Uva	Cereza Thompson	Benitaka Brasil Crimsson Itália Niagara Red Globe Rubi Thompson Vitoria	Red Globe Superior Seedless Flame Seedless	Sin Especificar Sin Especificar	Todas
Zanahoria/Cenoura	Chantenay Chantenay	Extra Extra A Extra Aa	Sin Especificar	Brasilia Hibrida Nantes Sin especificar	Todas
Zapallito/Abobrinha	Redondo Redondo	Brasileira Italiana	Sin Especificar	Tronco	Todas
Zapallo/ Anco/Abóbora	Anc. Cokena	Japonesa Moranga Paulista Seca	Camote Paine	Cururu Tetsuskabuto Sin Especificar	Todas

Aclaraciones:

1. En las columnas de "Variedad" cuando se reporta "Sin Especificar" significa que no se cuenta con el nombre de la variedad.
2. Las columnas de "Import" se refiere a si el país importa dicho producto. El "Check verde" se refiere a que sí lo importa. Mientras que la "X" en círculo rojo significa que no lo importa.
3. Para el caso específico de Uruguay, en la columna "Variedad" cuando se reporta "Todas" y la columna "Import" se encuentra vacía, es porque no se reportó ningún dato para este período.

MERCADOS MAYORISTAS

Argentina



Mercado Central

Brasil



Ceasa

Chile



Mercado Mayorista Lo Valledor
Avenida Maipú 3301, comuna de Pedro Aguirre Cerda,
Región Metropolitana



Organización de Información de Mercados de las Américas (OIMA)
Market Information Organization of the Americas (MIOA)

Paraguay



Dirección de Abastecimiento de la Municipalidad de Asunción (DAMA).

Uruguay



Unidad Agroalimentaria Metropolitana



Organización de Información de Mercados de las Américas (OIMA)
Market Information Organization of the Americas (MIOA)

Contacto institucional

País	Institución	Nombre	Correo	Precios
Argentina	Ministerio de Agricultura, Ganadería y Pesca de Argentina	Andrea Marcela Dansa	adansa@magyp.gob.ar	Enlace
Brasil	Companhia Nacional de Abastecimento (Conab)	Priscila de Oliveira Rodrigues	priscila.rodrigues@conab.gov.br	Enlace
		Juliana Martins Torres	juliana.torres@conab.gov.br	
Chile	Oficina de Estudios y Políticas Agrarias	Claudio Farías Pérez	cfarias@odepa.gob.cl	Enlace
		Ivonne López Tapia	ilopez@odepa.gob.cl	
Paraguay	Ministerio de Agricultura y Ganadería	Rafaela Bobadilla de Martínez	rafaela.bobadilla@mag.gov.py	Enlace
		Lidia González de Ferreira	lidia.gonzalezf@mag.gov.py	
Uruguay	Observatorio Granjero (convenio Unidad Agroalimentaria Metropolitana – Ministerio de Ganadería, Agricultura y Pesca)	Pablo Pacheco Laporte	ppacheco@uam.com.uy	Enlace
		Diego Romero Sellanes	dromero@uam.com.uy	

Secretaría Técnica de OIMA

Daniel Rodríguez Saénz
*Gerente Programa Comercio
Internacional e Integración
Regional*
daniel.rodriguez@iica.int

Carolina Quirós Gómez
*Coordinadora Técnica de la
Secretaría IICA-OIMA*
carolina.quirós@iica.int