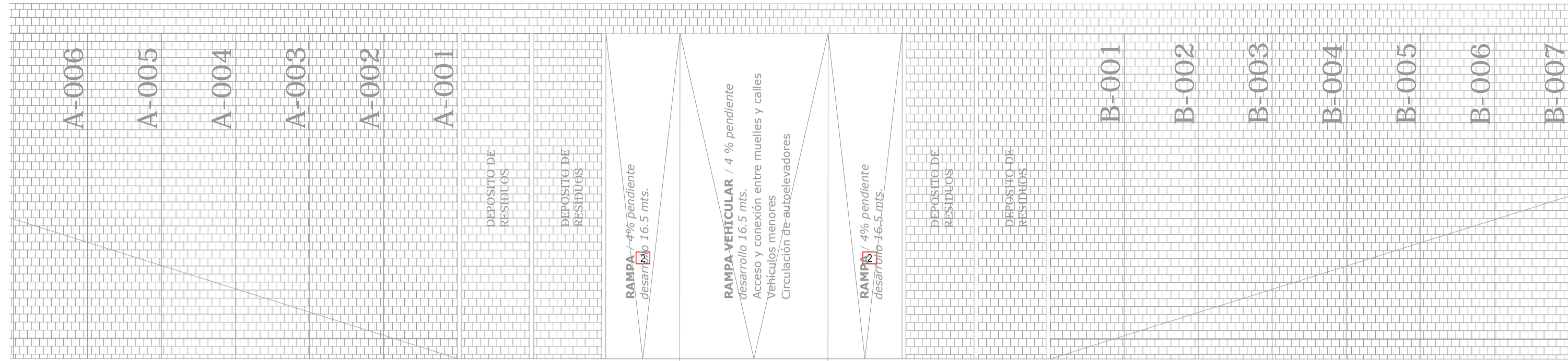
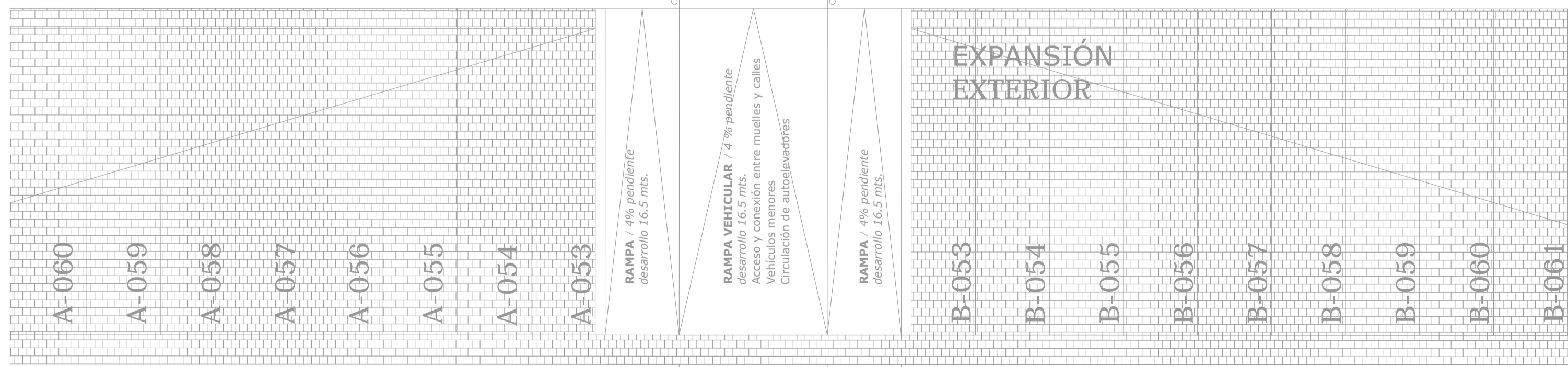
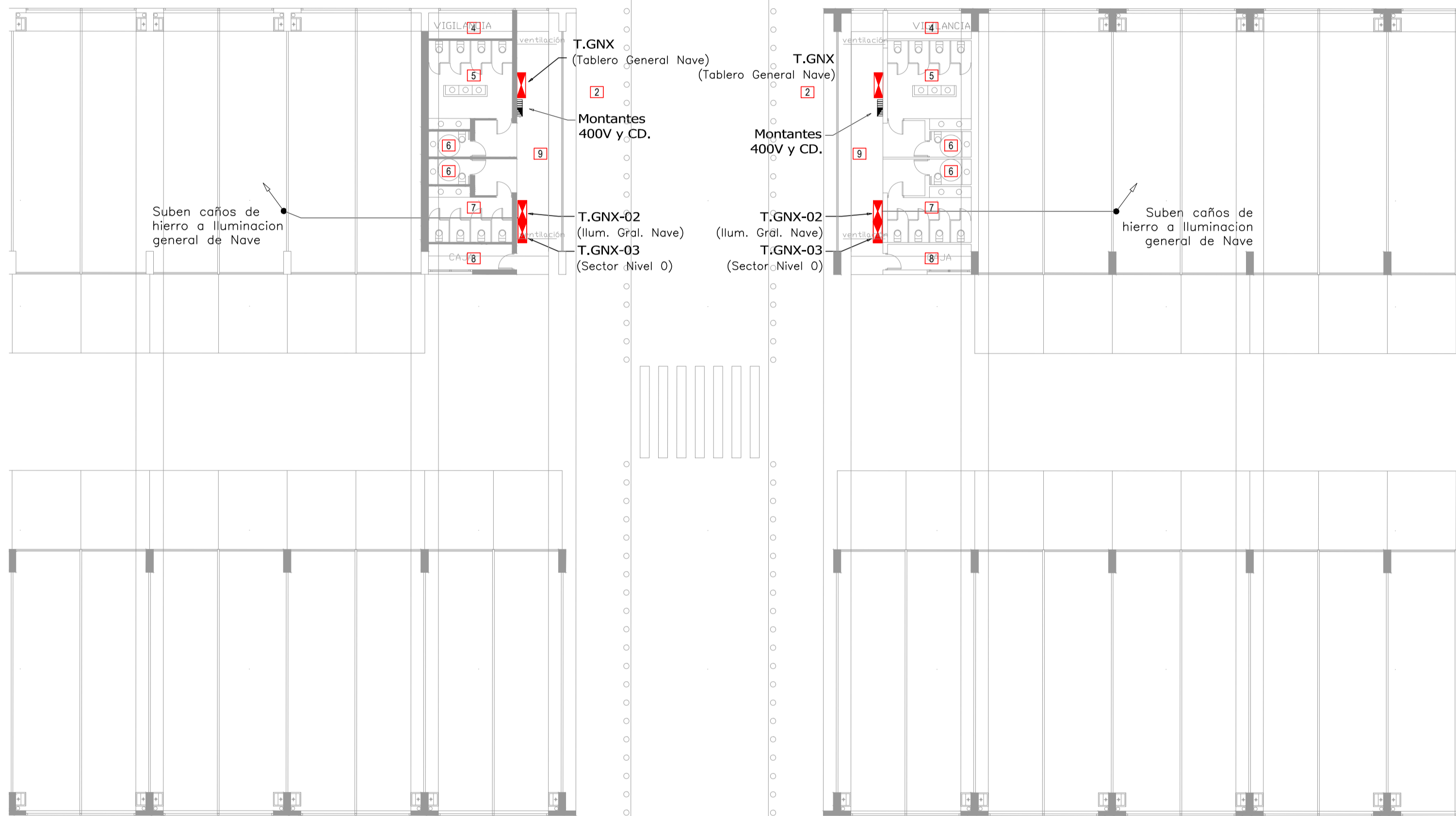


sector c



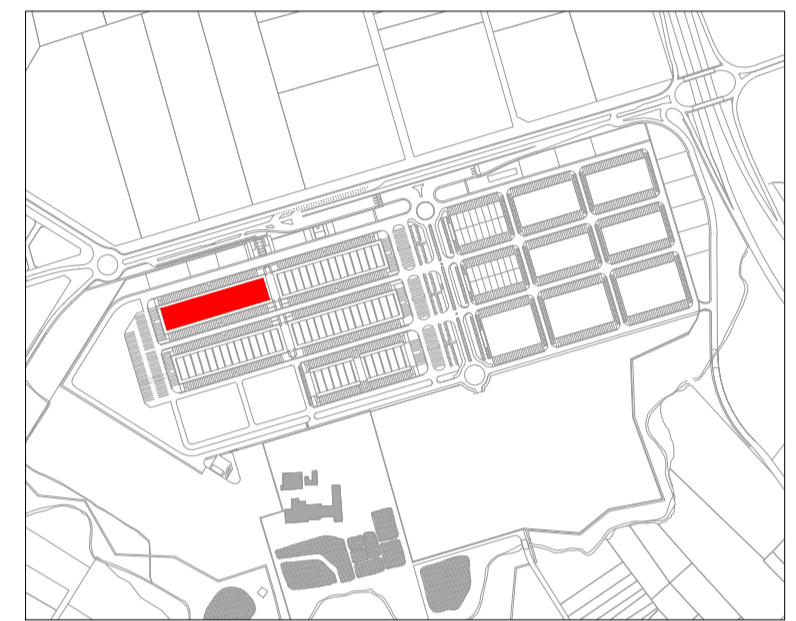
6.5m, ancho cubierto 7.5m  
 ehículos de carga y descarga  
 rías (ocasionalmente simultáneos)  
 oral de mercadería y envases vacíos  
 elevadores, carros, etc.



Habitación n°	Número local	Iluminación	Iluminación emergencia	Iluminación seguridad	Puestos de trabajo	Tomos	Otros	Observaciones
Circulación longitudinal	1	5L11	1 tubo autónomo en cada L11			2		tomos de servicio
Circulación transversal	2	4L11	1 tubo autónomo en cada L11					
Circulación longitudinal	3	5L11	1 tubo autónomo en cada L11			2		tomos de servicio
Vigilancia	4	1L11	1 tubo autónomo en cada L1		1	2		
SSH	5	3L2x3L3		SALIDA sobre puerta		1		
SSH Disc	6	1L2x1L3	1Lem	SALIDA sobre puerta		1		Botón Pánico y teléfono emergencia
SSH	7	1L2x3L3		SALIDA sobre puerta		1		
Caja	8	1L1	1 tubo autónomo en L1	SALIDA sobre puerta	1	1		Botón Pánico
Circulación	9	4 L11						



**UAM**  
 UNIDAD ALIMENTARIA  
 de MONTEVIDEO



UBICACIÓN DENTRO DE LA U.A.M. 1/15000



ETAPA ANTEPROYECTO

NOTA:  
 Este anteproyecto adapta el realizado por la Intendencia de Montevideo en Julio de 2010 con las recomendaciones del Plan Maestro realizado por el Consorcio Deloitte-Mercasa-Mercabarna de Marzo de 2015, para la colización y contratación del proyecto y obra por parte de la UAM.

PLANO PLANTA BAJA Zoom C  
 PUESTAS ELECTRICAS

EL 03  
 MMFH

NOMBRE DEL ARCHIVO: MMFH\_EL02-03\_Puestas Electricas Zoom A, B y C.dwg rev. 1

REEMPLAZA A Lamina Nº 45 esc. 1/200

REVISIONES			
Rev.	Descripción	Fecha	Aprobado