


Ref. NORMA UNIT. ISO A1 Esc. 1:80,1 mm


### sector a


UAM detalle de puestas							
Edificio	MMFH	Tablero	TXN-01				
Local	a	se alimenta de TGNX por bandeja					
Sector	a						
Habitación n°	Número local	Iluminación	Iluminación emergencia	Iluminación seguridad	Puestos de trabajo	Tomas	Otros
Vigilancia	1	1L11	1 tubo autónomo en cada L1		1	2	
SSH Disc	2	1L2+L3		SALIDA sobre puerta			Botón Pánico y teléfono emergencia
SSH Disc	3	1L2+L3	1lem	SALIDA sobre puerta			Botón Pánico y teléfono emergencia
SSH Disc	4	3L2+3L3		SALIDA sobre puerta			Botón Pánico y teléfono emergencia
Caja	5	1L1	1 tubo autónomo en L1	SALIDA sobre puerta	1		Botón Pánico
Circulación	6	4L11					
Grupo	7	4L11	1 tubo autónomo en L1	SALIDA sobre puerta			21 teléfono

Circulación de vehículos y elementos de carga: Camiones (grandes, medianos y pequeños), vehículos livianos, tractores, carretillas lagartas, etc.  
 Atravesamiento peatonal señalizado  
 Maniobras de estacionamiento en reversa  
 Ocupación temporal (invasión) de camiones grandes durante la operación de carga y descarga (ocupación parcial, 4m por banda).



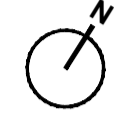
### sector b

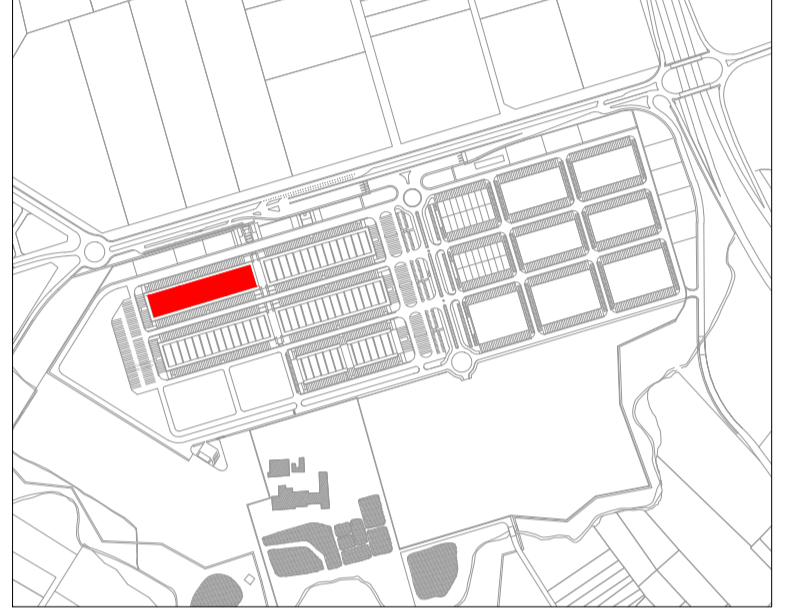





# UAM

UNIDAD ALIMENTARIA de MONTEVIDEO






UBICACIÓN DENTRO DE LA U.A.M. 1/15000



INGNOVA INGENIERÍA



Parque Agroalimentario

ETAPA: ANTEPROYECTO

NOTA:  
 Este anteproyecto adapta el realizado por la Intendencia de Montevideo en Julio de 2010 con las recomendaciones del Plan Maestro realizado por el Consorcio Deloitte-Mercasa-Mercabarna de Marzo de 2015, para la cotización y contratación del proyecto y obra por parte de la UAM.

PLANO: PLANTA BAJA Zoom A y B PUESTAS ELECTRICAS

EL 02 MMFH

rev. 1

esc. 1/200

REVISIONES

Rev.	Descripción	Fecha	Aprobado